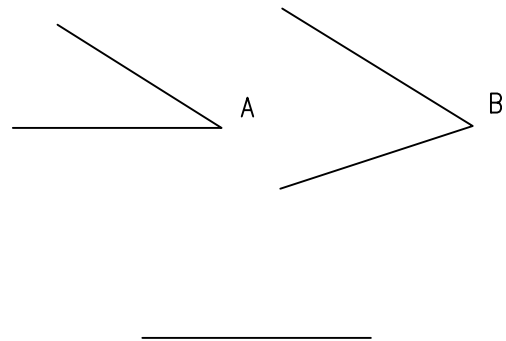



1.- TRAZA LA PERPENDICULAR A LA RECTA R EN SU EXTREMO POR MEDIO DEL COMPÁS.

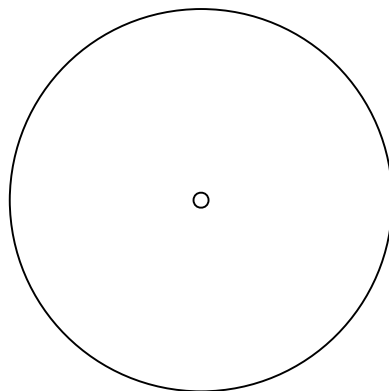
2.- POR MEDIO DEL COMPÁS SUMA LOS ÁNGULOS A Y B.



3.- REALIZA UNA COMPOSICIÓN EMPLEANDO CIRCULOS TANGENTES Y COLOREALÁ A TU GUSTO.



4.- CLASIFICA LOS ÁNGULOS EN FUNCIÓN DE SUS LADOS.



5.- CONSTRUYE UN POLIGONO ESTRELLADO DE SEIS PUNTAS Y COLOREALO A TUS GUSTO.

NOTA		FECHA	NOMBRE APELLIDOS	
	DIBUJADO			